

Município de CEU AZUL - PR
 LEI DE DIRETRIZES ORÇAMENTÁRIAS
 ANEXO DE RISCOS FISCAIS
DEMONSTRATIVO DE RISCOS FISCAIS E PROVIDÊNCIAS
 2021

ARF(LRF, art 4º, § 3º)

R\$ 1,00

| PASSIVOS CONTINGENTES | | PROVIDÊNCIAS | |
|-----------------------|------------------|---|------------------|
| Descrição | Valor | Descrição | Valor |
| Ações Trabalhostas | 43.180,46 | Utilizar os Recursos Orçamentários da Reserva de Contingência | 43.180,46 |
| SUBTOTAL | 43.180,46 | SUBTOTAL | 43.180,46 |

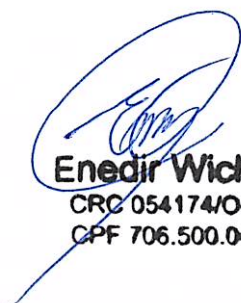
| DEMAIS RISCOS FISCAIS PASSIVOS | | PROVIDÊNCIAS | |
|--------------------------------|------------------|---|------------------|
| Descrição | Valor | Descrição | Valor |
| Eventos da Natureza | 43.180,45 | Utilizar os Recursos Orçamentários da Reserva de Contingência | 43.180,45 |
| Frustração Arrecadatória | 43.180,45 | Utilizar os Recursos Orçamentários da Reserva de Contingência | 43.180,45 |
| SUBTOTAL | 86.360,90 | SUBTOTAL | 86.360,90 |


| | | | |
|--------------|-------------------|--------------|-------------------|
| TOTAL | 129.541,36 | TOTAL | 129.541,36 |
|--------------|-------------------|--------------|-------------------|

FONTE: PRONIM PL - Planejamento e Orçamento, Depto. de Gestão Contábil e Tesouraria, 24/Jul/2020, 08h e 42m.

Projeções de Exercícios Anteriores

Projeções de Exercícios Anteriores


EneDir Wichoski
 CRC 054174/O-1 PR
 CPF 706.500.049-49



Município de CEU AZUL - PR
 LEI DE DIRETRIZES ORÇAMENTÁRIAS
 ANEXO DE METAS FISCAIS
METAS ANUAIS
 2021


AMF - Demonstrativo 1 (LRF, art 4º, § 1º)

R\$ 1,00

| ESPECIFICAÇÃO | 2021 | | | | 2022 | | | | 2023 | | | |
|---|--------------------|-----------------|---------------------|---------------------|--------------------|-----------------|---------------------|---------------------|--------------------|-----------------|---------------------|---------------------|
| | Valor Corrente (a) | Valor Constante | % PIB (a/PIB) x 100 | % RCL (a/RCL) x 100 | Valor Corrente (b) | Valor Constante | % PIB (b/PIB) x 100 | % RCL (b/RCL) x 100 | Valor Corrente (c) | Valor Constante | % PIB (c/PIB) x 100 | % RCL (c/RCL) x 100 |
| Receita Total | 64.770.680,00 | 62.731.893,46 | 10.565.921 | 100,121 | 67.037.653,80 | 62.883.786,67 | 10.809.613 | 100,121 | 66.875.727,10 | 60.757.281,80 | 10.659.134 | 101,209 |
| Receita Primária (I) | 63.996.708,14 | 61.982.283,91 | 10.439.664 | 98,925 | 66.956.555,80 | 62.807.713,76 | 10.796.536 | 100,000 | 66.076.601,15 | 60.031.267,71 | 10.531.764 | 100,000 |
| Despesa Total | 64.770.680,00 | 62.731.893,46 | 10.565.921 | 100,121 | 67.037.653,80 | 62.883.786,67 | 10.809.613 | 100,121 | 66.875.727,10 | 60.757.281,80 | 10.659.134 | 101,209 |
| Despesa Primária (II) | 63.388.351,37 | 61.393.076,39 | 10.340.424 | 97,984 | 65.410.588,63 | 61.357.539,65 | 10.547.254 | 97,691 | 65.448.472,79 | 59.460.606,67 | 10.431.648 | 99,049 |
| Resultado Primário (III) = (I - II) | 608.356,77 | 589.207,53 | 99,240 | 0,940 | 1.545.967,17 | 1.450.174,11 | 249,282 | 2,309 | 628.128,37 | 570.661,05 | 100,116 | 0,951 |
| Resultado Nominal | 123.604,37 | 119.713,68 | 20,163 | 0,191 | 127.930,52 | 120.003,54 | 20,628 | 0,191 | 132.256,67 | 120.156,54 | 21,080 | 0,200 |
| Dívida Pública Consolidada | 2.308.917,91 | 2.236.240,11 | 376,649 | 3,569 | 2.389.730,04 | 2.241.654,73 | 385,337 | 3,569 | 2.470.542,17 | 2.244.512,82 | 393,773 | 3,739 |
| Dívida Consolidada Líquida | (2.027.962,79) | (1.964.128,61) | (330,818) | (3,135) | (1.956.984,08) | (1.835.723,10) | (315,558) | (2,923) | (1.886.006,08) | (1.713.455,81) | (300,605) | (2,854) |
| Receitas Primárias advindas de PPP (IV) | - | - | - | - | - | - | - | - | - | - | - | - |
| Despesas Primárias geradas por PPP (V) | - | - | - | - | - | - | - | - | - | - | - | - |
| Impacto do saldo das PPP (VI)=(IV-V) | - | - | - | - | - | - | - | - | - | - | - | - |

FONTE: PRONIM PL - Planejamento e Orçamento, Depto. de Gestão Contábil e Tesouraria, 24/Jul/2020, 08h e 44m.


Enedir Wichoski
 CRC 054174/O-1 PR
 CPF 706.500.049-49



Município de CEU AZUL - PR
LEI DE DIRETRIZES ORÇAMENTÁRIAS
ANEXO DE METAS FISCAIS
AVALIAÇÃO DO CUMPRIMENTO DAS METAS FISCAIS DO EXERCÍCIO ANTERIOR
2021


AMF - Demonstrativo 2 (LRF, art 4º, § 2º, inciso I)

R\$ 1,00

| ESPECIFICAÇÃO | I-Metas Previstas em 2019 (a) | % PIB | % RCL | II-Metas Realizadas em 2019 (b) | % PIB | % RCL | Variação (II-I) | |
|-----------------------------------|-------------------------------------|---------|---------|---------------------------------------|---------|----------|----------------------|------------------|
| | | | | | | | Valor (c) = (b-a) | % (c/a) x 100 |
| Receita Total | 54.170.295,00 | 9,044 | 99,634 | 54.444.584,86 | 9,090 | 123,453 | 274.289,86 | 0,51 |
| Receita Primária (I) | 54.105.064,81 | 9,033 | 99,514 | 49.608.171,61 | 8,282 | 112,486 | (4.496.893,20) | -8,31 |
| Despesa Total | 54.170.295,00 | 9,044 | 99,634 | 54.681.388,95 | 9,129 | 123,990 | 511.093,95 | 0,94 |
| Despesa Primária (II) | 52.860.337,91 | 8,825 | 97,224 | 53.788.170,78 | 8,980 | 121,964 | 927.832,87 | 1,76 |
| Resultado Primário (III)=(I - II) | 1.244.726,90 | 0,208 | 2,289 | (4.179.999,17) | (0,698) | (9,478) | (5.424.726,07) | -435,82 |
| Resultado Nominal | 171.250,35 | 0,029 | 0,315 | (767.396,25) | (0,128) | (1,740) | (938.646,60) | -548,11 |
| Dívida Pública Consolidada | 2.165.872,04 | 0,362 | 3,984 | - | - | - | (2.165.872,04) | -100,00 |
| Dívida Consolidada Líquida | (2.171.008,66) | (0,362) | (3,993) | (6.440.618,07) | (1,075) | (14,604) | (4.269.609,41) | 196,66 |

FONTE: PRONIM PL - Planejamento e Orçamento, Depto. de Gestão Contábil e Tesouraria, 24/Jul/2020, 08h e 47m.


Enedir Wichoski
CRC 054174/O-1 PR
CPF 706.500.049-49



Município de CEU AZUL - PR
LEI DE DIRETRIZES ORÇAMENTÁRIAS
ANEXO DE METAS FISCAIS
METAS FISCAIS ATUAIS COMPARADAS COM AS FIXADAS NOS TRÊS EXERCÍCIOS ANTERIORES
2021

AMF - Demonstrativo 3 (LRF, art 4º, § 2º, inciso II)

R\$ 1,00

| ESPECIFICAÇÃO | VALORES A PREÇOS CORRENTES | | | | | | | | | | | |
|-----------------------------------|----------------------------|----------------|--------|----------------|-------|----------------|--------|----------------|--------|----------------|--------|--|
| | 2018 | 2019 | % | 2020 | % | 2021 | % | 2022 | % | 2023 | % | |
| Receita Total | 49.188.450,00 | 54.170.295,00 | 10,13 | 59.085.780,00 | 9,07 | 64.770.680,00 | 9,62 | 67.037.653,80 | 3,50 | 66.875.727,10 | -0,24 | |
| Receita Primária (I) | 48.541.337,87 | 54.105.064,81 | 11,46 | 59.014.300,76 | 9,07 | 63.996.708,14 | 8,44 | 66.956.555,80 | 4,62 | 66.076.601,15 | -1,31 | |
| Despesa Total | 49.188.450,00 | 54.170.295,00 | 10,13 | 59.085.780,00 | 9,07 | 64.770.680,00 | 9,62 | 67.037.653,80 | 3,50 | 66.875.727,10 | -0,24 | |
| Despesa Primária (II) | 48.242.393,91 | 52.860.337,91 | 9,57 | 57.799.413,62 | 9,34 | 63.388.351,37 | 9,67 | 65.410.588,63 | 3,19 | 65.448.472,79 | 0,06 | |
| Resultado Primário (III)=(I - II) | 298.943,96 | 1.244.726,90 | 316,37 | 1.214.887,14 | -2,40 | 608.356,77 | -49,92 | 1.545.967,17 | 154,12 | 628.128,37 | -59,37 | |
| Resultado Nominal | 795.379,67 | 171.250,35 | -78,47 | 166.909,58 | -2,53 | 123.604,37 | -25,95 | 127.930,52 | 3,50 | 132.256,67 | 3,38 | |
| Dívida Pública Consolidada | 1.994.621,69 | 2.165.872,04 | 8,59 | 2.252.506,69 | 4,00 | 2.308.917,91 | 2,50 | 2.389.730,04 | 3,50 | 2.470.542,17 | 3,38 | |
| Dívida Consolidada Líquida | (2.342.259,01) | (2.171.008,66) | -7,31 | (2.105.878,40) | -3,00 | (2.027.962,79) | -3,70 | (1.956.984,08) | -3,50 | (1.886.006,08) | -3,63 | |

| ESPECIFICAÇÃO | VALORES A PREÇOS CONSTANTES | | | | | | | | | | | |
|-----------------------------------|-----------------------------|----------------|--------|----------------|-------|----------------|--------|----------------|--------|----------------|--------|--|
| | 2018 | 2019 | % | 2020 | % | 2021 | % | 2022 | % | 2023 | % | |
| Receita Total | 53.232.539,90 | 56.201.681,06 | 5,58 | 59.085.780,00 | 5,13 | 62.731.893,46 | 6,17 | 62.883.786,67 | 0,24 | 60.757.281,80 | -3,38 | |
| Receita Primária (I) | 52.532.224,64 | 56.134.004,74 | 6,86 | 59.014.300,76 | 5,13 | 61.982.283,91 | 5,03 | 62.807.713,76 | 1,33 | 60.031.267,71 | -4,42 | |
| Despesa Total | 53.232.539,90 | 56.201.681,06 | 5,58 | 59.085.780,00 | 5,13 | 62.731.893,46 | 6,17 | 62.883.786,67 | 0,24 | 60.757.281,80 | -3,38 | |
| Despesa Primária (II) | 52.208.702,63 | 54.842.600,58 | 5,04 | 57.799.413,62 | 5,39 | 61.393.076,39 | 6,22 | 61.357.539,65 | -0,06 | 59.460.606,67 | -3,09 | |
| Resultado Primário (III)=(I - II) | 323.522,01 | 1.291.404,16 | 299,17 | 1.214.887,14 | -5,93 | 589.207,53 | -51,50 | 1.450.174,11 | 146,12 | 570.661,05 | -60,65 | |
| Resultado Nominal | 860.772,80 | 177.672,24 | -79,36 | 166.909,58 | -6,06 | 119.713,68 | -28,28 | 120.003,54 | 0,24 | 120.156,54 | 0,13 | |
| Dívida Pública Consolidada | 2.158.612,01 | 2.247.092,24 | 4,10 | 2.252.506,69 | 0,24 | 2.236.240,11 | -0,72 | 2.241.654,73 | 0,24 | 2.244.512,82 | 0,13 | |
| Dívida Consolidada Líquida | (2.534.830,76) | (2.252.421,48) | -11,14 | (2.105.878,40) | -6,51 | (1.964.128,61) | -6,73 | (1.835.723,10) | -6,54 | (1.713.455,81) | -6,66 | |

FONTE: PRONIM PL - Planejamento e Orçamento, Depto. de Gestão Contábil e Tesouraria, 24/Jul/2020, 08h e 48m.


Eneidir Wichoski
CRC 054174/O-1 PR
CPF 706.500.049-49



Município de GEU AZUL - PR
 LEI DE DIRETRIZES ORÇAMENTÁRIAS
 ANEXO DE METAS FISCAIS
 EVOLUÇÃO DO PATRIMÔNIO LÍQUIDO
 2021

AMF - Demonstrativo 4 (LRF, art. 4º, § 2º, inciso III)

R\$ 1,00

| PATRIMÔNIO LÍQUIDO | 2019 | % | 2018 | % | 2017 | % |
|---------------------|-----------------------|---------------|----------------------|---------------|----------------------|---------------|
| Patrimônio/Capital | 102.294.247,15 | 100,00 | 94.520.913,60 | 100,00 | 88.254.517,80 | 100,00 |
| Reservas | - | - | - | - | - | - |
| Resultado Acumulado | - | - | - | - | - | - |
| TOTAL | 102.294.247,15 | 100,00 | 94.520.913,60 | 100,00 | 88.254.517,80 | 100,00 |

REGIME PREVIDENCIÁRIO

| PATRIMÔNIO LÍQUIDO | 2019 | % | 2018 | % | 2017 | % |
|--------------------------------|----------|----------|----------|----------|----------|----------|
| Patrimônio | - | - | - | - | - | - |
| Reservas | - | - | - | - | - | - |
| Lucros ou Prejuízos Acumulados | - | - | - | - | - | - |
| TOTAL | - | - | - | - | - | - |

FONTE: PRONIM PL - Planejamento e Orçamento, Depto. de Gestão Contábil e Tesouraria, 24/Jul/2020, 08h e 49m.


Eneidir Wichoski
 CRC 054174/O-1 PR
 CPF 706.500.049-49



Município de CEU AZUL - PR
LEI DE DIRETRIZES ORÇAMENTÁRIAS
ANEXO DE METAS FISCAIS
ORIGEM E APLICAÇÃO DOS RECURSOS OBTIDOS COM A ALIENAÇÃO DE ATIVOS
2021


AMF - Demonstrativo 5 (LRF, art 4º, § 2º, inciso III)

R\$ 1,00

| RECEITAS REALIZADAS | 2019 (a) | 2018 (b) | 2017 (c) |
|--|--------------------------------|--------------------------------|--------------------------|
| RECEITAS DE CAPITAL - ALIENAÇÃO DE ATIVOS (I) | 203.289,84 | 153.857,31 | 142.682,43 |
| Alienação de Bens Móveis | 198.856,65 | 153.857,31 | 140.700,00 |
| Alienação de Bens Imóveis | 4.433,19 | - | 1.982,43 |
| Alienação de Bens Intangíveis | - | - | - |
| Rendimentos de Aplicações Financeiras | - | - | - |
| DESPESAS EXECUTADAS | 2019 (d) | 2018 (e) | 2017 (f) |
| APLICAÇÃO DOS RECURSOS DA ALIENAÇÃO DE ATIVOS (II) | 108.392,86 | 10.960,00 | 129.998,90 |
| DESPESAS DE CAPITAL | 108.392,86 | 10.960,00 | 129.998,90 |
| Investimentos | 108.392,86 | 10.960,00 | 129.998,90 |
| Inversões Financeiras | - | - | - |
| Amortização da Dívida | - | - | - |
| DESPESAS CORRENTES DO REGIME DE PREVIDÊNCIA | - | - | - |
| Regime Geral de Previdência Social | - | - | - |
| Regime Próprio dos Servidores Públicos | - | - | - |
| SALDO FINANCEIRO | 2019 (g)={{(Ia-IIId)+IIIh}} | 2018 (h)={{(Ib-IIe)+ IIIi}} | 2017 (i)={{(Ic-IIf)}} |
| VALOR (III) | 250.477,82 | 155.580,84 | 12.683,53 |

FONTES: PRONIM PL - Planejamento e Orçamento, Depto. de Gestão Contábil e Tesouraria, 24/Jul/2020, 08h e 50m.


Eneidrich Wichoski
CRC 054174/O-1 PR
CPF 706.500.049-49



Município de CEU AZUL - PR
LEI DE DIRETRIZES ORÇAMENTÁRIAS
ANEXO DE METAS FISCAIS
AVALIAÇÃO DA SITUAÇÃO FINANCEIRA E ATUARIAL DO RPPS
2021

AMF - Demonstrativo 6 (LRF, art. 4º, §2º, inciso IV, alínea "a")

R\$ 1,00

| RECEITAS E DESPESAS PREVIDENCIÁRIAS DO REGIME PRÓPRIO DE PREVIDÊNCIA DOS SERVIDORES | | | |
|---|-------------|-------------|-------------|
| PLANO PREVIDENCIÁRIO | | | |
| | 2017 | 2018 | 2019 |
| RECEITAS PREVIDENCIÁRIAS - RPPS | | | |
| RECEITAS CORRENTES (I) | | | |
| Receita de Contribuições dos Segurados | 0,00 | 0,00 | 0,00 |
| Civil | 0,00 | 0,00 | 0,00 |
| Ativo | 0,00 | 0,00 | 0,00 |
| Inativo | 0,00 | 0,00 | 0,00 |
| Pensionista | 0,00 | 0,00 | 0,00 |
| Militar | 0,00 | 0,00 | 0,00 |
| Ativo | 0,00 | 0,00 | 0,00 |
| Inativo | 0,00 | 0,00 | 0,00 |
| Pensionista | 0,00 | 0,00 | 0,00 |
| Receita de Contribuições Patronais | 0,00 | 0,00 | 0,00 |
| Civil | 0,00 | 0,00 | 0,00 |
| Ativo | 0,00 | 0,00 | 0,00 |
| Inativo | 0,00 | 0,00 | 0,00 |
| Pensionista | 0,00 | 0,00 | 0,00 |
| Militar | 0,00 | 0,00 | 0,00 |
| Ativo | 0,00 | 0,00 | 0,00 |
| Inativo | 0,00 | 0,00 | 0,00 |
| Pensionista | 0,00 | 0,00 | 0,00 |
| Receita Patrimonial | 0,00 | 0,00 | 0,00 |
| Receitas Imobiliárias | 0,00 | 0,00 | 0,00 |
| Receitas de Valores Mobiliários | 0,00 | 0,00 | 0,00 |
| Outras Receitas Patrimoniais | 0,00 | 0,00 | 0,00 |
| Receita de Serviços | 0,00 | 0,00 | 0,00 |
| Outras Receitas Correntes | 0,00 | 0,00 | 0,00 |
| Compensação Previdenciária do RGPS para o RPPS | 0,00 | 0,00 | 0,00 |
| Aportes Periódicos para Amortização de Déficit Atuarial do RPPS (II) | 0,00 | 0,00 | 0,00 |
| Demais Receitas Correntes | 0,00 | 0,00 | 0,00 |
| RECEITAS DE CAPITAL (III) | 0,00 | 0,00 | 0,00 |
| Alienação de Bens, Direitos e Ativos | 0,00 | 0,00 | 0,00 |
| Amortização de Empréstimos | 0,00 | 0,00 | 0,00 |
| Outras Receitas de Capital | 0,00 | 0,00 | 0,00 |
| TOTAL DAS RECEITAS PREVIDENCIÁRIAS RPPS - (IV) = (I + III - II) | 0,00 | 0,00 | 0,00 |
| DESPESAS PREVIDENCIÁRIAS - RPPS | | | |
| ADMINISTRAÇÃO (V) | | | |
| Despesas Correntes | 0,00 | 0,00 | 0,00 |
| Despesas de Capital | 0,00 | 0,00 | 0,00 |
| PREVIDÊNCIA (VI) | | | |
| Benefícios-Civil | 0,00 | 0,00 | 0,00 |
| Aposentadorias | 0,00 | 0,00 | 0,00 |
| Pensões | 0,00 | 0,00 | 0,00 |
| Outros Benefícios Previdenciários | 0,00 | 0,00 | 0,00 |
| Benefícios-Militar | 0,00 | 0,00 | 0,00 |
| Reformas | 0,00 | 0,00 | 0,00 |
| Pensões | 0,00 | 0,00 | 0,00 |
| Outros Benefícios Previdenciários | 0,00 | 0,00 | 0,00 |
| Outras Despesas Previdenciárias | 0,00 | 0,00 | 0,00 |
| Compensação Previdenciária do RPPS para o RGPS | 0,00 | 0,00 | 0,00 |
| Demais Despesas Previdenciárias | 0,00 | 0,00 | 0,00 |
| TOTAL DAS DESPESAS PREVIDENCIÁRIAS RPPS (VII) = (V + VI) | 0,00 | 0,00 | 0,00 |
| RESULTADO PREVIDENCIÁRIO (VIII) = (IV - VII) | 0,00 | 0,00 | 0,00 |
| RECURSOS RPPS ARRECADADOS EM EXERCÍCIOS ANTERIORES | | | |
| VALOR | 0,00 | 0,00 | 0,00 |
| RESERVA ORÇAMENTÁRIA DO RPPS | | | |
| VALOR | 0,00 | 0,00 | 0,00 |
| APORTES DE RECURSOS PARA O PLANO PREVIDENCIÁRIO DO RPPS | | | |
| Plano de Amortização - Contribuição Patronal Suplementar | 0,00 | 0,00 | 0,00 |
| Plano de Amortização - Aporte Periódico de Valores Predefinidos | 0,00 | 0,00 | 0,00 |
| Outros Aportes para o RPPS | 0,00 | 0,00 | 0,00 |
| Recursos para Cobertura de Déficit Financeiro | 0,00 | 0,00 | 0,00 |
| BENS E DIREITOS DO RPPS | | | |
| Caixa e Equivalentes de Caixa | 0,00 | 0,00 | 0,00 |
| Investimentos e Aplicações | 0,00 | 0,00 | 0,00 |
| Outros Bens e Direitos | 0,00 | 0,00 | 0,00 |

PLANO FINANCEIRO

| RECEITAS PREVIDENCIÁRIAS - RPPS | 2017 | 2018 | 2019 |
|---|-------------|-------------|-------------|
| RECEITAS CORRENTES (IX) | | | |
| Receita de Contribuições dos Segurados | 0,00 | 0,00 | 0,00 |
| Civil | 0,00 | 0,00 | 0,00 |
| Ativo | 0,00 | 0,00 | 0,00 |
| Inativo | 0,00 | 0,00 | 0,00 |
| Pensionista | 0,00 | 0,00 | 0,00 |
| Militar | 0,00 | 0,00 | 0,00 |
| Ativo | 0,00 | 0,00 | 0,00 |
| Inativo | 0,00 | 0,00 | 0,00 |
| Pensionista | 0,00 | 0,00 | 0,00 |
| Receita de Contribuições Patronais | 0,00 | 0,00 | 0,00 |
| Civil | 0,00 | 0,00 | 0,00 |
| Ativo | 0,00 | 0,00 | 0,00 |
| Inativo | 0,00 | 0,00 | 0,00 |
| Pensionista | 0,00 | 0,00 | 0,00 |
| Militar | 0,00 | 0,00 | 0,00 |
| Ativo | 0,00 | 0,00 | 0,00 |
| Inativo | 0,00 | 0,00 | 0,00 |
| Pensionista | 0,00 | 0,00 | 0,00 |
| Receita Patrimonial | 0,00 | 0,00 | 0,00 |
| Receitas Imobiliárias | 0,00 | 0,00 | 0,00 |
| Receitas de Valores Mobiliários | 0,00 | 0,00 | 0,00 |
| Outras Receitas Patrimoniais | 0,00 | 0,00 | 0,00 |
| Receita de Serviços | 0,00 | 0,00 | 0,00 |
| Outras Receitas Correntes | 0,00 | 0,00 | 0,00 |
| Compensação Previdenciária do RGPS para o RPPS | 0,00 | 0,00 | 0,00 |
| Demais Receitas Correntes | 0,00 | 0,00 | 0,00 |
| RECEITAS DE CAPITAL (X) | 0,00 | 0,00 | 0,00 |
| Alienação de Bens, Direitos e Ativos | 0,00 | 0,00 | 0,00 |
| Amortização de Empréstimos | 0,00 | 0,00 | 0,00 |
| Outras Receitas de Capital | 0,00 | 0,00 | 0,00 |
| TOTAL DAS RECEITAS PREVIDENCIÁRIAS RPPS - (XI) = (IX + X) | 0,00 | 0,00 | 0,00 |
| DESPESAS PREVIDENCIÁRIAS - RPPS | | | |
| ADMINISTRAÇÃO (XII) | | | |
| Despesas Correntes | 0,00 | 0,00 | 0,00 |
| Despesas de Capital | 0,00 | 0,00 | 0,00 |
| PREVIDÊNCIA (XIII) | | | |
| Benefícios-Civil | 0,00 | 0,00 | 0,00 |
| Aposentadorias | 0,00 | 0,00 | 0,00 |
| Pensões | 0,00 | 0,00 | 0,00 |
| Outros Benefícios Previdenciários | 0,00 | 0,00 | 0,00 |
| Benefícios-Militar | 0,00 | 0,00 | 0,00 |
| Reformas | 0,00 | 0,00 | 0,00 |
| Pensões | 0,00 | 0,00 | 0,00 |
| Outros Benefícios Previdenciários | 0,00 | 0,00 | 0,00 |
| Outras Despesas Previdenciárias | 0,00 | 0,00 | 0,00 |
| Compensação Previdenciária do RPPS para o RGPS | 0,00 | 0,00 | 0,00 |
| Demais Despesas Previdenciárias | 0,00 | 0,00 | 0,00 |
| TOTAL DAS DESPESAS PREVIDENCIÁRIAS RPPS (XIV) = (XII + XIII) | 0,00 | 0,00 | 0,00 |
| RESULTADO PREVIDENCIÁRIO (XV) = (XI - XIV) | 0,00 | 0,00 | 0,00 |
| APORTES DE RECURSOS PARA O PLANO FINANCEIRO DO RRPS | | | |
| Recursos para Cobertura de Insuficiências Financeiras | 0,00 | 0,00 | 0,00 |
| Recursos para Formação de Reserva | 0,00 | 0,00 | 0,00 |

**PROJEÇÃO ATUARIAL DO REGIME PRÓPRIO DE PREVIDÊNCIA DOS SERVIDORES
PLANO PREVIDENCIÁRIO**


| EXERCÍCIO | Receitas Previdenciárias (a) | Despesas Previdenciárias (b) | Resultado Previdenciário (c)=(a-b) | Saldo Financeiro do Exercício (d)=(d Exercício Anterior)+(c) |
|------------------|---|---|---|---|
| 2019 | 0,00 | 0,00 | 0,00 | 0,00 |
| 2020 | 0,00 | 0,00 | 0,00 | 0,00 |
| 2021 | 0,00 | 0,00 | 0,00 | 0,00 |
| 2022 | 0,00 | 0,00 | 0,00 | 0,00 |
| 2023 | 0,00 | 0,00 | 0,00 | 0,00 |
| 2024 | 0,00 | 0,00 | 0,00 | 0,00 |
| 2025 | 0,00 | 0,00 | 0,00 | 0,00 |
| 2026 | 0,00 | 0,00 | 0,00 | 0,00 |
| 2027 | 0,00 | 0,00 | 0,00 | 0,00 |
| 2028 | 0,00 | 0,00 | 0,00 | 0,00 |
| 2029 | 0,00 | 0,00 | 0,00 | 0,00 |
| 2030 | 0,00 | 0,00 | 0,00 | 0,00 |
| 2031 | 0,00 | 0,00 | 0,00 | 0,00 |
| 2032 | 0,00 | 0,00 | 0,00 | 0,00 |
| 2033 | 0,00 | 0,00 | 0,00 | 0,00 |
| 2034 | 0,00 | 0,00 | 0,00 | 0,00 |
| 2035 | 0,00 | 0,00 | 0,00 | 0,00 |
| 2036 | 0,00 | 0,00 | 0,00 | 0,00 |
| 2037 | 0,00 | 0,00 | 0,00 | 0,00 |
| 2038 | 0,00 | 0,00 | 0,00 | 0,00 |
| 2039 | 0,00 | 0,00 | 0,00 | 0,00 |
| 2040 | 0,00 | 0,00 | 0,00 | 0,00 |
| 2041 | 0,00 | 0,00 | 0,00 | 0,00 |
| 2042 | 0,00 | 0,00 | 0,00 | 0,00 |
| 2043 | 0,00 | 0,00 | 0,00 | 0,00 |
| 2044 | 0,00 | 0,00 | 0,00 | 0,00 |
| 2045 | 0,00 | 0,00 | 0,00 | 0,00 |
| 2046 | 0,00 | 0,00 | 0,00 | 0,00 |
| 2047 | 0,00 | 0,00 | 0,00 | 0,00 |
| 2048 | 0,00 | 0,00 | 0,00 | 0,00 |
| 2049 | 0,00 | 0,00 | 0,00 | 0,00 |
| 2050 | 0,00 | 0,00 | 0,00 | 0,00 |
| 2051 | 0,00 | 0,00 | 0,00 | 0,00 |
| 2052 | 0,00 | 0,00 | 0,00 | 0,00 |
| 2053 | 0,00 | 0,00 | 0,00 | 0,00 |
| 2054 | 0,00 | 0,00 | 0,00 | 0,00 |
| 2055 | 0,00 | 0,00 | 0,00 | 0,00 |
| 2056 | 0,00 | 0,00 | 0,00 | 0,00 |
| 2057 | 0,00 | 0,00 | 0,00 | 0,00 |
| 2058 | 0,00 | 0,00 | 0,00 | 0,00 |
| 2059 | 0,00 | 0,00 | 0,00 | 0,00 |
| 2060 | 0,00 | 0,00 | 0,00 | 0,00 |
| 2061 | 0,00 | 0,00 | 0,00 | 0,00 |
| 2062 | 0,00 | 0,00 | 0,00 | 0,00 |
| 2063 | 0,00 | 0,00 | 0,00 | 0,00 |
| 2064 | 0,00 | 0,00 | 0,00 | 0,00 |
| 2065 | 0,00 | 0,00 | 0,00 | 0,00 |
| 2066 | 0,00 | 0,00 | 0,00 | 0,00 |
| 2067 | 0,00 | 0,00 | 0,00 | 0,00 |
| 2068 | 0,00 | 0,00 | 0,00 | 0,00 |
| 2069 | 0,00 | 0,00 | 0,00 | 0,00 |
| 2070 | 0,00 | 0,00 | 0,00 | 0,00 |
| 2071 | 0,00 | 0,00 | 0,00 | 0,00 |
| 2072 | 0,00 | 0,00 | 0,00 | 0,00 |
| 2073 | 0,00 | 0,00 | 0,00 | 0,00 |
| 2074 | 0,00 | 0,00 | 0,00 | 0,00 |
| 2075 | 0,00 | 0,00 | 0,00 | 0,00 |
| 2076 | 0,00 | 0,00 | 0,00 | 0,00 |
| 2077 | 0,00 | 0,00 | 0,00 | 0,00 |
| 2078 | 0,00 | 0,00 | 0,00 | 0,00 |
| 2079 | 0,00 | 0,00 | 0,00 | 0,00 |
| 2080 | 0,00 | 0,00 | 0,00 | 0,00 |
| 2081 | 0,00 | 0,00 | 0,00 | 0,00 |
| 2082 | 0,00 | 0,00 | 0,00 | 0,00 |
| 2083 | 0,00 | 0,00 | 0,00 | 0,00 |
| 2084 | 0,00 | 0,00 | 0,00 | 0,00 |
| 2085 | 0,00 | 0,00 | 0,00 | 0,00 |
| 2086 | 0,00 | 0,00 | 0,00 | 0,00 |
| 2087 | 0,00 | 0,00 | 0,00 | 0,00 |
| 2088 | 0,00 | 0,00 | 0,00 | 0,00 |
| 2089 | 0,00 | 0,00 | 0,00 | 0,00 |
| 2090 | 0,00 | 0,00 | 0,00 | 0,00 |
| 2091 | 0,00 | 0,00 | 0,00 | 0,00 |
| 2092 | 0,00 | 0,00 | 0,00 | 0,00 |
| 2093 | 0,00 | 0,00 | 0,00 | 0,00 |

**PROJEÇÃO ATUARIAL DO REGIME PRÓPRIO DE PREVIDÊNCIA DOS SERVIDORES
PLANO FINANCEIRO**

| EXERCÍCIO | Receitas Previdenciárias (a) | Despesas Previdenciárias (b) | Resultado Previdenciário (c)=(a-b) | Saldo Financeiro do Exercício (d)=(d Exercício Anterior)+(c) |
|------------------|-------------------------------------|-------------------------------------|---|---|
| 2019 | 0,00 | 0,00 | 0,00 | 0,00 |
| 2020 | 0,00 | 0,00 | 0,00 | 0,00 |
| 2021 | 0,00 | 0,00 | 0,00 | 0,00 |
| 2022 | 0,00 | 0,00 | 0,00 | 0,00 |
| 2023 | 0,00 | 0,00 | 0,00 | 0,00 |
| 2024 | 0,00 | 0,00 | 0,00 | 0,00 |
| 2025 | 0,00 | 0,00 | 0,00 | 0,00 |
| 2026 | 0,00 | 0,00 | 0,00 | 0,00 |
| 2027 | 0,00 | 0,00 | 0,00 | 0,00 |
| 2028 | 0,00 | 0,00 | 0,00 | 0,00 |
| 2029 | 0,00 | 0,00 | 0,00 | 0,00 |
| 2030 | 0,00 | 0,00 | 0,00 | 0,00 |
| 2031 | 0,00 | 0,00 | 0,00 | 0,00 |
| 2032 | 0,00 | 0,00 | 0,00 | 0,00 |
| 2033 | 0,00 | 0,00 | 0,00 | 0,00 |
| 2034 | 0,00 | 0,00 | 0,00 | 0,00 |
| 2035 | 0,00 | 0,00 | 0,00 | 0,00 |
| 2036 | 0,00 | 0,00 | 0,00 | 0,00 |
| 2037 | 0,00 | 0,00 | 0,00 | 0,00 |
| 2038 | 0,00 | 0,00 | 0,00 | 0,00 |
| 2039 | 0,00 | 0,00 | 0,00 | 0,00 |
| 2040 | 0,00 | 0,00 | 0,00 | 0,00 |
| 2041 | 0,00 | 0,00 | 0,00 | 0,00 |
| 2042 | 0,00 | 0,00 | 0,00 | 0,00 |
| 2043 | 0,00 | 0,00 | 0,00 | 0,00 |
| 2044 | 0,00 | 0,00 | 0,00 | 0,00 |
| 2045 | 0,00 | 0,00 | 0,00 | 0,00 |
| 2046 | 0,00 | 0,00 | 0,00 | 0,00 |
| 2047 | 0,00 | 0,00 | 0,00 | 0,00 |
| 2048 | 0,00 | 0,00 | 0,00 | 0,00 |
| 2049 | 0,00 | 0,00 | 0,00 | 0,00 |
| 2050 | 0,00 | 0,00 | 0,00 | 0,00 |
| 2051 | 0,00 | 0,00 | 0,00 | 0,00 |
| 2052 | 0,00 | 0,00 | 0,00 | 0,00 |
| 2053 | 0,00 | 0,00 | 0,00 | 0,00 |
| 2054 | 0,00 | 0,00 | 0,00 | 0,00 |
| 2055 | 0,00 | 0,00 | 0,00 | 0,00 |
| 2056 | 0,00 | 0,00 | 0,00 | 0,00 |
| 2057 | 0,00 | 0,00 | 0,00 | 0,00 |
| 2058 | 0,00 | 0,00 | 0,00 | 0,00 |
| 2059 | 0,00 | 0,00 | 0,00 | 0,00 |
| 2060 | 0,00 | 0,00 | 0,00 | 0,00 |
| 2061 | 0,00 | 0,00 | 0,00 | 0,00 |
| 2062 | 0,00 | 0,00 | 0,00 | 0,00 |
| 2063 | 0,00 | 0,00 | 0,00 | 0,00 |
| 2064 | 0,00 | 0,00 | 0,00 | 0,00 |
| 2065 | 0,00 | 0,00 | 0,00 | 0,00 |
| 2066 | 0,00 | 0,00 | 0,00 | 0,00 |
| 2067 | 0,00 | 0,00 | 0,00 | 0,00 |
| 2068 | 0,00 | 0,00 | 0,00 | 0,00 |
| 2069 | 0,00 | 0,00 | 0,00 | 0,00 |
| 2070 | 0,00 | 0,00 | 0,00 | 0,00 |
| 2071 | 0,00 | 0,00 | 0,00 | 0,00 |
| 2072 | 0,00 | 0,00 | 0,00 | 0,00 |
| 2073 | 0,00 | 0,00 | 0,00 | 0,00 |
| 2074 | 0,00 | 0,00 | 0,00 | 0,00 |
| 2075 | 0,00 | 0,00 | 0,00 | 0,00 |
| 2076 | 0,00 | 0,00 | 0,00 | 0,00 |
| 2077 | 0,00 | 0,00 | 0,00 | 0,00 |
| 2078 | 0,00 | 0,00 | 0,00 | 0,00 |
| 2079 | 0,00 | 0,00 | 0,00 | 0,00 |
| 2080 | 0,00 | 0,00 | 0,00 | 0,00 |
| 2081 | 0,00 | 0,00 | 0,00 | 0,00 |
| 2082 | 0,00 | 0,00 | 0,00 | 0,00 |
| 2083 | 0,00 | 0,00 | 0,00 | 0,00 |
| 2084 | 0,00 | 0,00 | 0,00 | 0,00 |
| 2085 | 0,00 | 0,00 | 0,00 | 0,00 |
| 2086 | 0,00 | 0,00 | 0,00 | 0,00 |
| 2087 | 0,00 | 0,00 | 0,00 | 0,00 |
| 2088 | 0,00 | 0,00 | 0,00 | 0,00 |
| 2089 | 0,00 | 0,00 | 0,00 | 0,00 |
| 2090 | 0,00 | 0,00 | 0,00 | 0,00 |
| 2091 | 0,00 | 0,00 | 0,00 | 0,00 |
| 2092 | 0,00 | 0,00 | 0,00 | 0,00 |
| 2093 | 0,00 | 0,00 | 0,00 | 0,00 |

FONTE: PRONIM PL - Planejamento e Orçamento, Depto. de Gestão Contábil e Tesouraria, 24/Jul/2020, 08h e 52m.

NOTA EXPLICATIVA:


Enedir Wichoski
 CRC 054174/O-1 PR
 CPF 706.500.049-49

Município de CEU AZUL - PR
 LEI DE DIRETRIZES ORÇAMENTÁRIAS
 ANEXO DE METAS FISCAIS
 ESTIMATIVA E COMPENSAÇÃO DA RENÚNCIA DE RECEITA
 2021


AMF - Demonstrativo 7 (LRF, art. 4º, § 2º, inciso V)

R\$ 1,00

| TRIBUTO | MODALIDADE | SETOR/PROGRAMA/ BENEFICIÁRIO | RENÚNCIA DE RECEITA PREVISTA | | | COMPENSAÇÃO |
|--------------------------|-------------------|--|------------------------------|------------|------------|--|
| | | | 2021 | 2022 | 2023 | |
| IPTU | Remissão | Aposentados - L.M. 03/91, L.M. 271/01 e LM 500/06. | 19.427,00 | 20.205,00 | 20.862,00 | Intensificação na Fiscalização de Impostos, Majoração e Recadastramento Imobiliário. |
| TAXAS | Remissão | Aposentados - L.M. 03/91, L.M. 271/01 e LM 500/06. | 69.847,00 | 72.640,00 | 75.000,00 | Intensificação na Fiscalização de Impostos, Majoração e Recadastramento Imobiliário. |
| COSIP | Remissão | Refinanciamento de Dividas | 1.041,00 | 1.083,00 | 1.118,00 | Intensificação na Fiscalização de Impostos, Majoração e Recadastramento Imobiliário. |
| IPTU | Outros benefícios | Contribuintes - Descontos P/Pagto. à Vista | 49.825,00 | 51.818,00 | 53.502,00 | Intensificação na Fiscalização de Impostos, Majoração e Recadastramento Imobiliário. |
| ISS | Outros benefícios | Contribuintes - Descontos P/Pagto. à Vista | 600,00 | 624,00 | 644,00 | Intensificação na Fiscalização de Impostos, Majoração e Recadastramento Imobiliário. |
| TAXAS | Remissão | Contribuintes - Descontos P/Pagto. à Vista | 42.530,00 | 44.230,00 | 45.667,00 | Intensificação na Fiscalização de Impostos, Majoração e Recadastramento Imobiliário. |
| Contribuição de Melhoria | Outros benefícios | Contrib. Melhorias - Lei Mun. 327/03 | 6.879,00 | 7.155,00 | 7.387,00 | Intensificação na Fiscalização de Impostos, Majoração e Recadastramento Imobiliário. |
| COSIP | Outros benefícios | Contribuintes - Descontos P/Pagto. à Vista | 3.755,00 | 3.905,00 | 4.032,00 | Intensificação na Fiscalização de Impostos, Majoração e Recadastramento Imobiliário. |
| ITBI | Remissão | Contribuintes - Descontos P/Pagto. à Vista | - | - | 1,00 | Intensificação na Fiscalização de Impostos, Majoração e Recadastramento Imobiliário. |
| TOTAL | | | 193.904,00 | 201.660,00 | 208.213,00 | |

FONTE: PRONIM PL - Planejamento e Orçamento, Depto. de Gestão Contábil e Tesouraria, 24/Jul/2020, 08h e 58m.


Enedir Wichoski
 CRC 054174/O-1 PR
 CPF 706.500.049-49




Município de CEU AZUL - PR
LEI DE DIRETRIZES ORÇAMENTÁRIAS
ANEXO DE METAS FISCAIS
MARGEM DE EXPANSÃO DAS DESPESAS OBRIGATÓRIAS DE CARÁTER CONTINUADO
2021

AMF - Demonstrativo 8 (LRF, art. 4º, § 2º, inciso V)

R\$ 1,00

| EVENTO | Valor Previsto 2021 |
|---|---------------------|
| Aumento Permanente da Receita | 222.254,80 |
| (-) Transferências Constitucionais | - |
| (-) Transferências ao FUNDEB | - |
| Saldo Final do Aumento Permanente de Receita (I) | 222.254,80 |
| Redução Permanente da Despesa(II) | - |
| Margem Bruta (III) = (I + II) | 222.254,80 |
| Saldo Utilizado da Margem Bruta (IV) | - |
| Novas DOCC | - |
| Novas DOCC geradas por PPP | - |
| Margem Líquida de Expansão de DOCC (V) = (III-IV) | 222.254,80 |

FONTES: PRONIM PL - Planejamento e Orçamento, Depto. de Gestão Contábil e Tesouraria, 24/Jul/2020, 08h e 59m.



Eneide Wichoski
CRC 054174/O-1 PR
CPF 706.500.049-49

